

# LETTRE NUMÉRIQUE N°19

ACADÉMIE  
D'AMIENS

Liberté  
Égalité  
Fraternité

ACADÉMIE  
DE LILLE

Liberté  
Égalité  
Fraternité

## L'ACTUALITÉ



NOUVEL ARTICLE SUR LE  
SITE ACADÉMIQUE

1



UN COFFRE à OUTILS  
NUMÉRIQUES

2

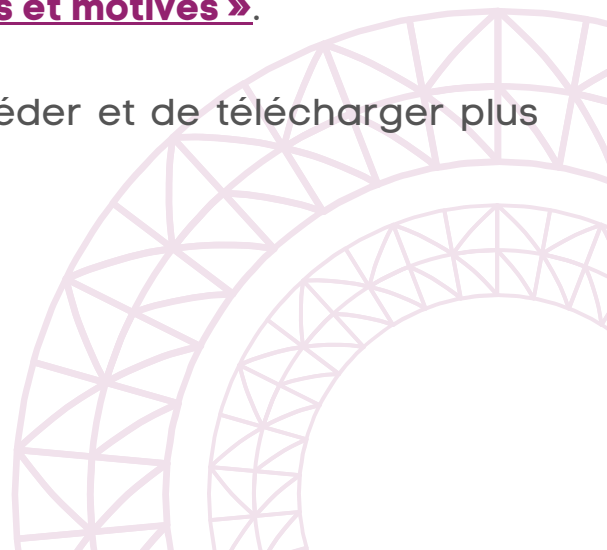


L'ACTUALITÉ DU COMPTE  
TWITTER DU RNRSMS

3

- **Une saison avec la Sécu** : L'École nationale supérieure de Sécurité sociale (EN3S), en partenariat avec les acteurs nationaux et locaux des différentes branches et régimes de la protection sociale, organise la 2ème édition de « Une saison avec la Sécu », un dispositif pédagogique à destination des enseignants et leurs classes, du second degré à l'enseignement supérieur. Ce projet vise à renforcer l'éducation à la solidarité et à la citoyenneté sociale. Vous trouverez sur le site des supports pédagogiques « clés en main » et aussi, en cette période d'orientation pour les classes de premières et terminales, des liens utiles vers différents sites et des webinaires sur les métiers de la Sécurité sociale (onglet « travailler à la sécurité sociale »).

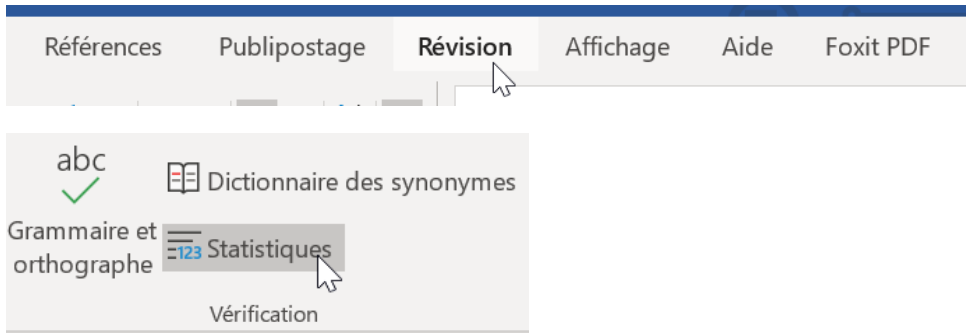
- **L'application canva** : Canva est un outil de conception graphique en ligne qui permet de créer des documents visuels à partir d'une bibliothèque de templates. Le système de "glisser-déposer" lors de la création d'éléments graphiques rend l'outil très facile à prendre en main. L'utilisateur peut facilement concevoir des visuels et différents supports de communication, sans avoir recours à des calques. Depuis cette année Canva, donne gratuitement, l'accès à l'intégralité de ses outils aux enseignants sur présentation d'un justificatif. **TUTO pour s'inscrire.**
- **L'application Vocaroo** est un système d'enregistrement de fichiers sonores en ligne. Elle peut être utilisée pour diffuser des consignes de travail orales qui complètent ou doublent les consignes écrites - pour annoter, corriger des copies d'élèves - pour apporter des compléments d'informations, des aides sur une activité (différenciation) avec l'insertion de Qrcode - pour faire un bilan avec un élève, le remotiver, mettre en valeur ses efforts et dégager les axes de travail à améliorer. **TUTO d'utilisation.**
- **Sketchnote** : le dessin comme aide pédagogique pour la compréhension et la mémorisation des notions de cours et des méthodes. Il s'agit d'une technique de facilitation graphique permettant la prise de note visuelle. **TUTO le sketchnote**, où comment s'organiser en cours !
- Deux collègues de STMS proposent également des conseils pratiques relatifs à l'utilisation de cette technique avec nos élèves de la série ST2S, dans un ouvrage intitulé **« Attentifs, confiants et motivés »**.
- **Pixabay** : une plateforme qui permet d'accéder et de télécharger plus d'un million d'images libres de droit.



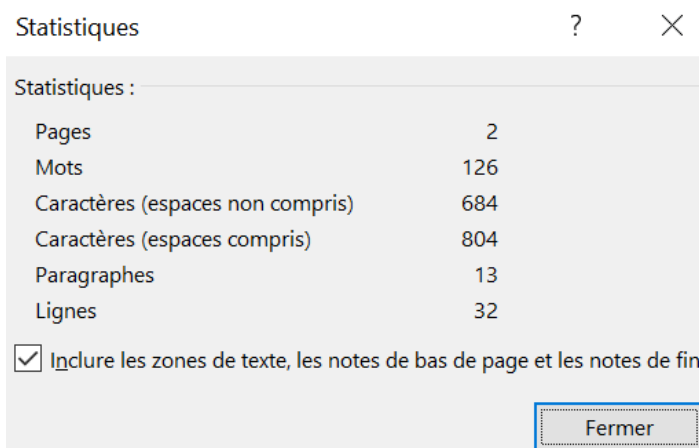
- **Compter le nombre de caractères lors de la rédaction du projet motivé dans Parcoursup :**

## Sous MS Word,

- 1.Sélectionner l'ensemble du texte
- 2.Cliquer sur « Révision » puis sur « Statistiques »



## Affichage du résultat



## Sous Libre Office,

- 1.Sélectionner l'ensemble du texte
- 2.Cliquer sur « Outils » et « Nombre de mots »

