





# EDUC' **arte**

LA RESSOURCE PÉDAGOGIQUE DE LA CHÂNE ARTE

**GUIDE D'UTILISATION**





## ● EDUC'ARTE : QU'EST CE QUE C'EST ?

Sur Educ'ARTE, plus de 1300 vidéos d'ARTE sont accessibles en français, en allemand et en anglais. Elles peuvent être personnalisées grâce à des outils pédagogiques simples à utiliser. Les enseignants et les élèves peuvent par exemple découper des extraits vidéo, les personnaliser avec du texte, de l'image, du son, ou encore créer des cartes mentales.

## ● A QUI S'ADRESSE CE GUIDE ?

Ce guide s'adresse aux enseignants et équipes pédagogiques du second degré. Il a pour objectif de **donner des exemples concrets** d'utilisation d'Educ'ARTE dans tous les niveaux et toutes les matières.

## ● POUR UTILISER EDUC'ARTE EN TOUTE SÉRÉNITÉ, N'HÉSITÉZ PAS À CONSULTER :

- **la foire aux questions** ↩
- les fiches pédagogiques
- **les tutoriels et les vidéos tournées en classe** ↩  
sur la chaîne Youtube ARTE Éducation

Et à vous inscrire aux formations en ligne gratuites :  
écrire à [educarte@artefrance.fr](mailto:educarte@artefrance.fr)

Suivez-nous sur Twitter [@EducARTEfr](https://twitter.com/EducARTEfr)







# ENRICHIR SES SÉANCES

La diffusion de vidéos en classe est efficace pour introduire ou conclure un cours, l'illustrer d'exemples concrets, apporter une ouverture, ou amener un débat.

- Consultez les **dossiers thématiques** et trouvez les vidéos les plus adaptées
- **Découpez des extraits**, projetez ou partagez-les à vos élèves avant et/ou après le cours
- Incitez les élèves à **consulter les vidéos du catalogue en autonomie** et demandez-leur de **faire une sélection de vidéos** en lien avec le cours. Ils pourront s'y référer pour réviser

Exemple : Le documentaire *Les mondes arctiques* couvre tous les points du programme de Seconde en Géographie sur ce thème

- Utilisez des cartes mentales comme fil conducteur du cours, ou pour conclure ou proposer une synthèse de révision rassemblant des ressources
- Internet est capricieux ? **Téléchargez** les vidéos pour une lecture hors ligne



**UTILISEZ DES EXTRAITS ET CARTES MENTALES RÉALISÉS PAR VOS PAIRS SUR EDUC'ARTE !**




# ACTIVITÉS POUR LES ÉLÈVES

Mettez les élèves en activité avec ou sans le numérique !  
À chaque visionnage de vidéos proposé aux élèves, associez une activité avant ou après.

## ACTIVITÉS ÉCRITES

### • Rédiger une biographie

*Marie-Curie, au-delà du mythe* • *Simone de Beauvoir, une femme actuelle* • *Gauguin, je suis un sauvage* • *Churchill, un géant dans le siècle* • *Nelson Mandela, le réconciliateur* • *Willy Brandt, une vie en politique* etc.



- **Rechercher des informations** dans les vidéos, puis organiser dans un tableau, ou sélectionner un passage d'une vidéo pour appuyer un argument dans le cadre d'un débat

*Les Dessous des cartes* • *Karambolage* • émissions • documentaires scientifiques etc.




- **Répondre à un questionnaire** sur la vidéo

- **Apprendre à prendre des notes**, faire une synthèse (texte, croquis, carte mentale, schéma, etc.)

- S'inspirer de la structure d'une vidéo pour **préparer une interview** « à la manière de » journalistes

*Il/elle a ton âge* • *ARTE Reportage* • *ARTE Journal Junior* • *Les métiers de la télé* • *C'est pas sorcier !* • *Xenius* • Interviews d'artistes • Dossier thématique « *Semaine de la presse et des médias dans l'école* »



- **Écriture d'invention** : à partir des deux premières minutes d'une vidéo, continuer le scénario

Courts-métrages de fiction • fiction-théâtre • spectacles • documentaires • films muets etc.





























Educ'ARTE est un service édité par ARTE Éducation.

Le service est disponible sur abonnement des établissements scolaires ou des collectivités territoriales.

[educarte@arteFrance.fr](mailto:educarte@arteFrance.fr)

Suivez-nous sur Twitter  @EducARTEfr

## AVEC LE SOUTIEN DE :



## EN PARTENARIAT AVEC :

